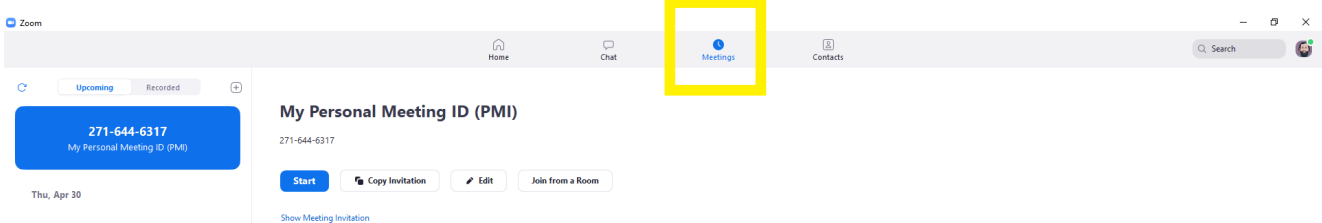


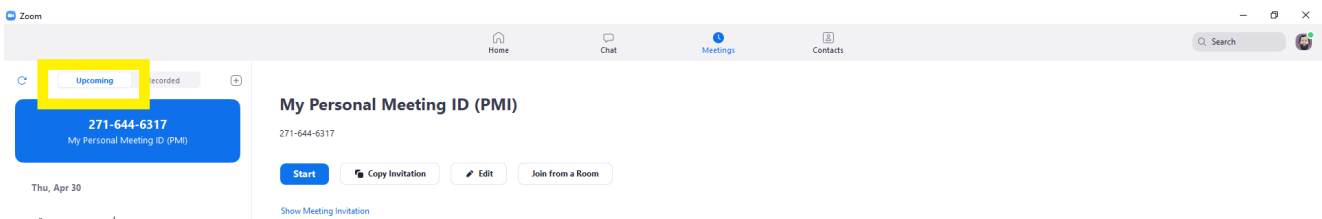
# קביעת קישור-כתה קבוע

דרך ממש פשוטה לעבוד באמצעות קישור קבוע, שמשמש כמו החדר האישי שלכם במרחב האינטרנט. אתם צריכים פשוט לעדכן מראש את המשתתפים בשעה, ולהכנס בעצמכם מעט קודם כדי להתכונן ולוודא שהכל עובד.

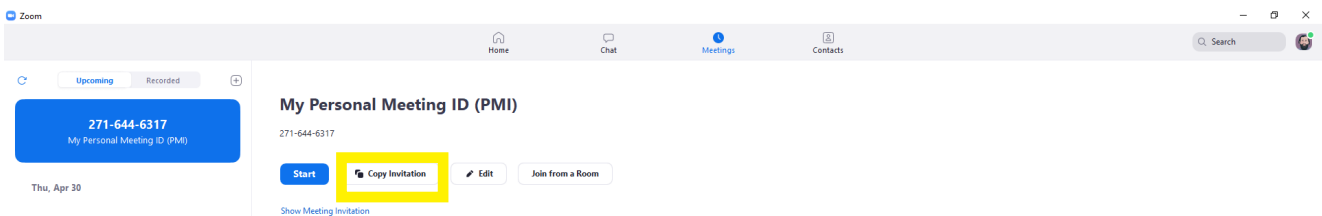
כך נראה העמוד של האפליקציה כשהוא פתוח על "פגישות":



אתם צריכים ללחוץ בצד שמאל של המסך על:



ותחתיה, בשורה הראשונה (שמסומנת כרגע בכחול), יופיע החדר האישי שלכם לטובת מפגשים. אם תלחצו עליו (ודאו שכתוב באנגלית, "המפגש האישי שלי"), תוכלו קודם כל להעתיק את קישור המפגש לטובת שליחה למשתתפים:



כמו גם לערוך את ההגדרות הבסיסיות למפגש כזה (Edit). ולהכנס ישירות למפגש (Start). **היתרונות** של מפגש כזה: שאין צורך להכין לכיתה הרבה קישורים להרבה מפגשים, אלא בכל פעם שהמורה מעוניין, הוא מודיע את השעה, ופשוט נכנס דקה לפניהם.

**החסרונות** הם בעיקר מבחינת אבטחה, היות וזה קישור שנשאר קבוע הוא פחות מוגן. מה שבעיקר מאפשר לאופציה הזאת להשאר ברמה הכיתתית, ולא קישור שאתם מפיצים ברבים.